

来館前の
下見に! ..

一斉説明会を開催します!

いろいろ
聞いちゃおう!



鑑賞・見学の
ポイント・注意点
などをお伝えします!

令和7年 7月25日(金)、8月4日(月) 13:30~15:00頃

- 13:30~14:00 ● 美術館での学び・鑑賞について
- 14:00~15:00 ● スクールプログラムの利用方法
- 15:00~ ● 館内自由見学



説明会の詳細、
申込書は
こちらから!

説明会終了後の個別相談も受け付けます。
参加ご希望の方は申込書に必要事項を記載の上、FAX(026-232-0050)にてお申込みください。
※申込み受付は6月26日(木)から開始します。申込書は当館ホームページよりダウンロードできます。

見学スケジュール例

例えば...

児童生徒60名、滞在時間1時間30分※1で
企画展とコレクション展を鑑賞したい。



		グループ1 ※2 (児童生徒30名、教員1名)	グループ2 (児童生徒30名、教員1名)
9:00~9:05	5分	来館、代表の先生が減免申請書を提出	
9:05~9:15	10分	挨拶：スタッフから美術館についてレクチャー、荷物を預ける ※3	
9:15~9:20	5分	移動	
9:20~9:50	30分	こどもワークシート ※4 「お気に入りを探そう!」を使って 本館企画展を鑑賞&スケッチ	東山魁夷館コレクション展を ゆっくり鑑賞
9:50~9:55	5分	移動	
9:55~10:25	30分	東山魁夷館コレクション展を ゆっくり鑑賞	こどもワークシート 「お気に入りを探そう!」を使って 本館企画展を鑑賞&スケッチ
10:25~10:30	5分	トイレ休憩、荷物返却、美術館退館	

展示室で作品を鑑賞する前に、
美術館や展示会の説明、
マナーやルールを確認します!

※1 美術館では、1時間30分以上の滞在を推奨しています。
 ※2 同時に2クラス以上、もしくは40名以上で来館される場合には、各展示室内での混雑を避けるため2グループ以上に分かれて行動していただきます。
 ※3 スタッフからのレクチャー、荷物の預かりをご希望の場合は事前にご相談ください。
 ※4 展示室でご利用いただけるワークシートです。ご希望の数を無料でご提供します。

特別支援学校・ 学級の先生へ

特別支援学校・学級には、美術館スタッフが事前に、人数や学習目標、ご希望などに応じてプログラムと一緒に考え、見学や鑑賞をできる限りサポートします。お気軽にご相談ください。

鑑賞サポートツール



事前

事前学習アニメーション

アニメーション作家・岡江真一郎さん制作の、学校団体向けの事前学習アニメーションです。対話による作品鑑賞の方法や作品の鑑賞マナー、美術館の歴史などを、歌と動画でわかりやすく解説しています。長野県立美術館公式YouTubeチャンネルより視聴することができます。



当日

こどもワークシート

展示室で作品を鑑賞するときや、社会科見学で建物を見学する際に使用できるワークシートです。子どもたちが作品に楽しく向き合えるような鑑賞のヒントや、作品を積極的に見るきっかけになる問いかけが載っています。



事前

美術館では、子どもたちの鑑賞をサポートするツールを開発・貸出・配布しています。来館前の事前学習や、学校での授業にもご利用いただけます。貸出・配布を希望される場合は、お気軽にお問い合わせください。

事前 ... 学校で来館までに使用 当日 ... 美術館内で使用

長野版アートゲーム

作品カードを使ったさまざまなゲームを通じて、美術を身近に感じることができる貸出専用の鑑賞キットです。長野県内の美術館、博物館、寺社などに収蔵されている作品から100点を掲載しています。貸出を希望される場合は、美術館までご連絡ください。



ジュニア ミュージアムガイド

美術館に来館した子どもたち、および学校団体に提供する、館内の地図や美術館での基本的な約束を掲載した「美術館での過ごし方・楽しみ方」のガイドです。スタッフの案内がなくても、このガイドを活用しながら美術館や展覧会を見て回ることができます。



職場体験



受け入れ方法が変わりました!

対象：長野県内の小・中学生、高校生

美術館で働くスタッフや来館者と接し、美術館が果たす役割や目的、機能を体験的に学ぶことができます。担当教員が取りまとめの上、実施日2か月前までにお申込みください。

※実施日や受け入れ状況については
美術館ホームページ > 学び・交流 > 学校の先生へ よりご確認ください。

先生向け プログラム



教員研修

図工・美術の研究会や鑑賞教育についての講座など、各種研修会の相談に応じます。学校への出張講座も可能です。2か月前までにご確認ください。



お問い合わせ先

DOM 長野県立美術館
Nagano Prefectural Art Museum

〒380-0801
長野県長野市箱清水1-4-4



開館時間：9:00~17:00 (展示室入場は16:30まで)

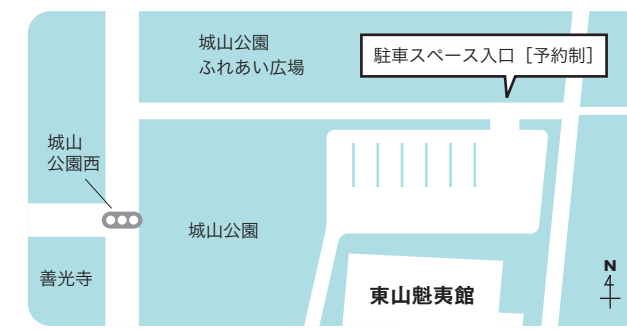
休館日：水曜日(原則、祝日の場合翌平日)、年末年始

TEL. 026-232-0052

FAX. 026-232-0050



団体バス専用駐車場



令和7年度長野県内学校向け案内



子どもたちに
はじめての美術館体験を

先生のための 美術館ガイド

スクール プログラム



DOM 長野県立美術館
Nagano Prefectural Art Museum



令和7年 4/1(火)以降の来館申込みは、3/1(土)より、受付開始!

来館1か月前までにお申込みください

鑑賞することの楽しさを体感してほしい。

長野県立美術館スクールプログラムは、
長野県内の小学校・中学校・高等学校・特別支援学校の児童や生徒、
そして先生を対象とした「学校と美術館」、「アートと子どもたち」をつなぐ
プログラムです。

はじめて美術館を訪れる子どもたちや、団体鑑賞に不安を抱える先生方も
安心して来館できるよう、美術館のスタッフがサポートしますので、
お気軽にご相談ください。



来館までの流れ

まずは！
**1 電話で
問い合わせ**
(仮申込み)

気軽にTelして
くださいね。

来館2か月前まで

来館希望日、人数、プログラムなどをお伺いして、受け入れ可能かどうか回答します。1日に受け入れる学校数に限りがあるため、日によってはご希望に添えない場合もあります。

[お問い合わせ]
Tel. 026-232-0052 スクールプログラム担当

**3 初めての先生、
引率に不安のある先生は…**

事前にいろいろ
相談できて
安心！

>> 打ち合わせ/
下見の対応可能日時

美術館での打ち合わせの対応可能日時は以下のとおりです。
先着順になりますので、事前に希望日時をご相談ください。

毎週金曜日	15時～、16時～ (7月25日～8月31日を除く)
夏休み期間	一斉説明会を開催します。 (7月25日(金)、8月4日(月)) ※詳しくは次ページをご覧ください。

令和7年 4/1(火)以降の来館申込みは、
3/1(土)より受付開始！

2 申込み

来館1か月前まで

美術館スタッフとの相談後、受け入れ可能な場合FAX
で必要書類(申込書・減免申請書のコピー)をご提出
ください。これにより正式な受付となります。

※書類は、当館のホームページ「学校の先生へ」よりダウンロードできます。
※来館日まで1か月を切っている場合は、
ご来館をお断りさせていただくことがあります。
※大型バスの駐車場(予約制)は、時期や混雑状況により
ご用意できない場合があります。

4 来館

当日、本館1階総合受付に減免申請書の原本を
ご提出いただき、美術館をお楽しみください。

※引率の先生方は受付でお渡しする「引率証」を身に付けてください。
「引率証」は退館時に受付へご返却ください。
※当日、減免申請書の原本をお忘れの場合は、観覧料が必要に
なりますのでご注意ください。

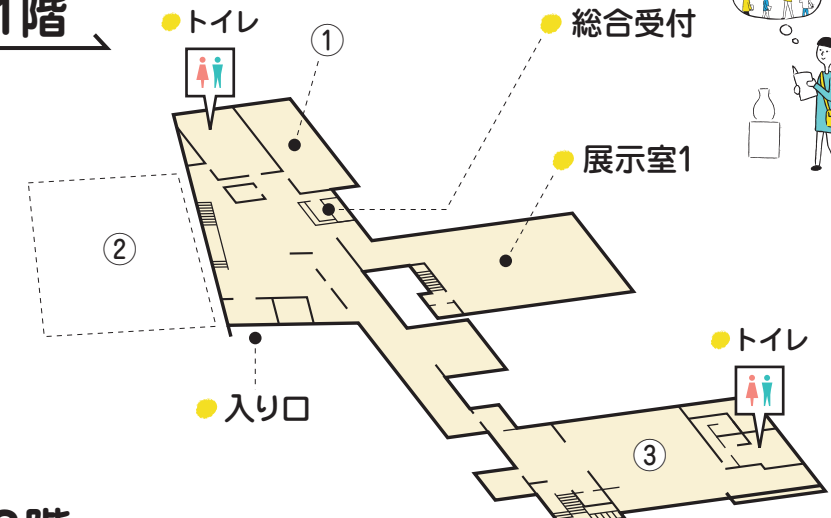
来館までの準備



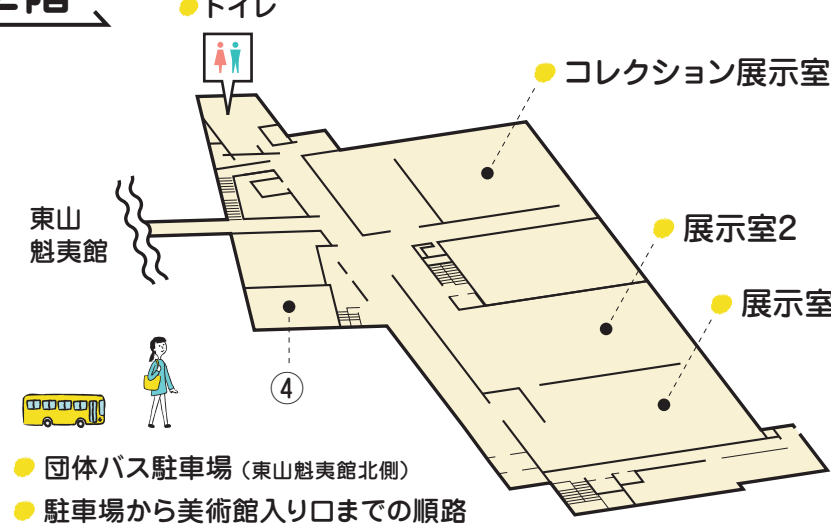
下見

児童・生徒が展示室内で実際に過ごしている姿を
イメージしながらご覧覧ください。

1階



2階



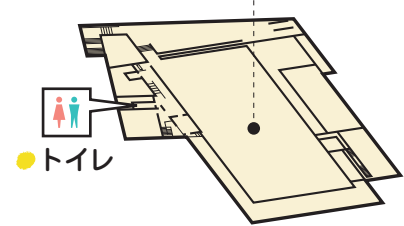
ここに注目!

- **各展示室**
 - ・展示室の出入り口、順路(各展覧会により異なります)
 - ・部屋全体が見渡せる場所
 - ・作品の展示方法
 - ・作品との距離
- **無料スペース**
 - ・展示室以外にも気軽に作品と出会うスペースがたくさんあります!
 - ① アートライブラリー
 - ② 水辺テラス ※(霧の彫刻)は冬季休止
 - ③ 交流スペース
 - ④ アートラボ
 - ⑤ 屋上テラス[風テラス]

施設案内やその日に鑑賞できる
展覧会をご確認ください!

ホームページを
チェック!

3階



事前学習

● 来館前に、必ず児童・生徒へ美術館での過ごし方について指導
をお願いします。禁止項目を伝えるだけでなく、「なぜしては
いけないのか」という理由も含めてご指導ください。

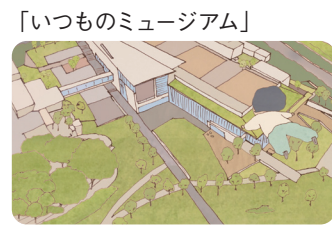


● 事前学習アニメーション「いつものミュージアム」と「さくひんのミカタ?」
(長野県立美術館ver)」をご鑑賞の上、ご来館ください。

動画の再生は
こちらから!



長野県立美術館公式YouTubeチャンネルから視聴することができます。(DVDの貸出も可能です)



来館当日

※来館する先生は全員このページをお読みください!


● 美術館に到着したら…

本館1階総合受付に「減免申請書」の原本を提出してください。
引率の先生方は「減免申請書」と引き換えにお渡しする「引率証」を身に付けてから見学してください。



● 身軽な格好で見学しましょう!

館内には大きな荷物や傘などは持ち込めません。荷物はできるだけバスに置いてくるなどのご協力をお願いします。
お預かりすることも可能ですので、事前にご相談ください。



美術館でのマナー・注意点

展示室には、児童・生徒と一緒に入室してください。ほかのお客さまの迷惑になることや建物・作品を傷つけることがないように、児童・生徒の鑑賞中は必ず活動の見守り、指導等を行ってください。

先生が手をあげたら集合だよ

展示室内での整列や大きな声での指示・会話はご遠慮ください。

作品には、手を触れないでください。また、展示室の壁や展示ケースなどにも、寄りかかったり、手をついたりしないでください。

展示室内をはじめ、館内では飲食ができません。水分補給をする場合は、館外にてお願いします。

美術館の中では、作品や他のお客さまの安全のため、走らず、ゆっくり歩いてください。

展示室内では、携帯電話やスマートフォン、タブレット等をご利用いただけません。あらかじめマナーモードにするか電源を切ってから入室してください。

展示室内では、ボールペン・シャープペンシル・消しゴムの使用はできません。メモをする場合には鉛筆のみを使用してください。

展示室での撮影はご遠慮ください。館内の無料スペース(水辺テラス、風テラス等)は撮影可能です。

《霧の彫刻》は、視界・足元が悪くなり、走り回ると大変危険です。

帽子のつばが作品にぶつかるおそれがあります。帽子を取ってから展示室に入りましょう。

よりよい鑑賞のために

長野県立美術館は、作品を見ながらおしゃべりOK!
作品を見て考えたこと・不思議に思ったことなどを話し合うことで鑑賞が深まります。ただし、話しながら鑑賞したい人もいれば、静かに1人で鑑賞したい人もいて、色々な楽しみ方があります。「美術館では話してはいけません!」ではなく、「美術館では周りの迷惑にならない、小さい声で話しましょう」とご指導ください。

